



## NEŽIVOTNÍ POJIŠTĚNÍ

Majetek

Auta

Cestovko

### CENÍK

2 typy kalkulaček

**Roční pronájem na web poradce**

**3 000 Kč\***

**Roční pronájem na firemní web**

**6 000 Kč\***

\*Cena za balíček všech neživotních kalkulaček

**AKCE** 50% sleva na 1. rok  
Množstevní slevy

Akční ceny po slevě	Roční pronájem			Roční pronájem s 50% slevou		
	1-9 webů	10-29 webů	30 a více webů	1-9 webů	10-29 webů	30 a více webů
Web poradce	3 000 Kč	2 000 Kč	1 000 Kč	1 500 Kč	1 000 Kč	500 Kč
Firemní web s adminem pro rozdělování leadů	6 000 Kč	4 000 Kč	2 000 Kč	3 000 Kč	2 000 Kč	1 000 Kč

## INVESTICE A PENZE

Zhodnocení investice

Délka čerpání renty

### CENÍK

**Roční pronájem**

**1 500 Kč**

**Jednorázový poplatek za přípravu:**

**1 500 Kč**

## HYPOTÉKY

Modelace hypotéky

Zaplaceno na úrocích

Porovnání 2 hypotečních nabídek

Mimořádná splátka hypotéky

Srovnávač hypotečních sazeb

Porovnání hypotéka vs. nájem

### CENÍK

**Roční pronájem** 1 500 – 5 000 Kč dle typu

**Jednorázový poplatek za přípravu:** 1 500 Kč

Podívejte se, jak kalkulačka vypadá a funguje. Stačí kliknout na jméno kalkulačky.

**CHCI OBJEDNAT**

# Jak neživotní kalkulačky fungují?



## Důležité upozornění:

### 1. Nabízíme dva typy kalkulaček:

- **Pro umístění na webu poradce** – Kalkulačka je napojena na BT Neživot daného poradce, kde je lead zpracován.
- **Pro umístění na firemním webu** – Kalkulačka je napojena na BT Neživot, ve kterém smluvní partner, nebo odpovědná osoba SP přiděluje leady ke zpracování jednotlivým poradcům do jejich BT Neživotů.

### 2. Uvedená cena je za balíček všech 3 neživotních kalkulaček (majetek, auta, cestovko).

### 3. Formulář kalkulačky je možné vložit přímo do „těla“ webu, nebo se otevře jako samostatná stránka na jiné webové adrese.

### 4. Kalkulačku lze umístit pouze na BT Neživot partnera, který má registraci u ČNB jako vázaný zástupce a příslušné licence pro neživotní pojištění.

# Jak neživotní kalkulačky získáte?

01

**Objednávka** – Na <https://mojeznacka.brokertrust.cz/nabidka/kalkulacky/> si vyberete a objednáte balíček neživotních kalkulaček.



02

**Identifikace BT Neživota** – Spojíme se s Vámi a požádáme o registrační číslo poradce / smluvního partnera, který bude mít kalkulačku napojenou na svůj BT Neživot.



03

**Příprava ze strany BT** – Připravíme cílový BT Neživot (v případě objednávky na firemní web nahrajeme strukturu firmy), abyste si mohli kalkulačku vytvořit a budeme Vás informovat.



04

**Vytvoření kalkulačky v BT Neživotu** – V BT Neživotě v nově zobrazené sekci *Leady* si „nadesignujete“ kalkulačku a vygenerujete tzv. token (odkaz na samostatnou stránku), nebo tzv. iframe (pro vložení na web). Definujete potřebné údaje a parametry pro požadovaný design a personifikaci kalkulačky (kontaktní telefon a e-mail), vyberete barvu kalkulačky a vložíte Vaše logo. Následně vygenerujete kód (detailní návod viz níže).



05

**Implementace na web** – Zkopírujete vygenerovaný kód a vložíte (popř. Váš správce webu) na požadované místo v adminu cílového webu. Kalkulačka se zobrazí dle nastavení v BT Neživotu.



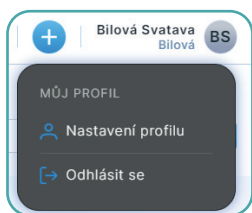
06

**Vyúčtování s BT** – Příslušnou částku strhneme z Vašeho provizního konta uvedeného v objednávce, případně se můžeme domluvit na platbě převodem. Fakturuje se při dodání kalkulačky a následně na začátku každého dalšího započatého roku.



# Návod na vytvoření kódu pro implementaci na web

1. Otevřete BT Neživot pod požadovaným ID a přihlaste se.
2. V pravém horním rohu klikněte na ikonu s iniciály Vašeho jména. V menu „Můj profil“ zvolte „Nastavení profilu“.

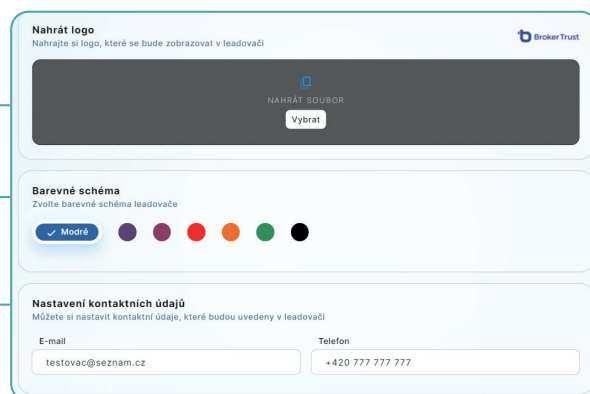


3. Zobrazí se obrazovka pro nastavení, kde je nutné v horní části kliknout na **Leady**.
4. Kliknutím na „Výběr aktivních modulů v leadovači“ vyberte dané produktové segmenty.

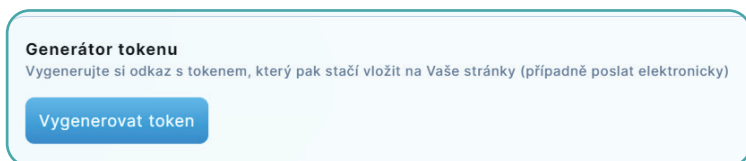


Upozornění: Zvolit segmenty jde pouze v případě, že máte oprávnění je sjednávat.

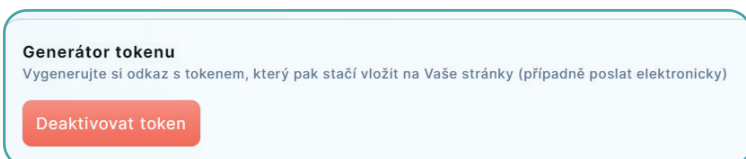
5. V sekci „Nahrát logo“ vložíte Vaše logo - povolené typy souborů jsou: png, jpg, svg, jpeg a maximální velikost 1 MB. Logo bude zobrazeno v kalkulačce. Nahrání loga není povinné.
6. Můžete si zvolit i „Barevné schéma“ v souladu s Vaším webem. Nastavení barevného schématu také není povinné.
7. V „Nastavení kontaktních údajů“ nastavíte informace, které mají být zobrazeny v kalkulačce na Vašem webu, mohou být shodné jako v části „Základní údaje poradce“, nebo se mohou lišit. Notifikace z kalkulačky odchází na e-mail poradce, který je uveden v části „Základní údaje poradce“.



8. Klikněte na tlačítko „Vygenerovat token“.



9. Vygenerujete si potřebný kód pro vložení na web. Můžete si vybrat ze dvou možností:
  1. Tzv. token, tj. kalkulačka se otevře v novém okně.
  2. Tzv. iframe, tj. formulář kalkulačky je vložený přímo do „těla“ webu, neotevře se v novém okně.



10. Klikněte na „Uložit“ v pravém dolním rohu a zkopírujete si příslušný kód (token/iframe) pomocí ikony .

11. Kód vložíte na požadované místo v adminu Vašeho webu a kalkulačka se propíše v designu a s informacemi, které máte nastaveny v daném BT Neživotu.

# Jak kalkulačky fungují?



## Jak získáte hypoteční, investiční a penzijní kalkulačky?

- 01 Objednávka** – Na <https://mojeznacka.brokertrust.cz/nabidka/kalkulacky/> si vyberete a objednáte kalkulačku/kalkulačky.
- 02 Úprava designu** – Kalkulačku upravíme dle Vašeho vizuálního stylu a designu webu. Změníme barvy a písmo. Rozložení, popisky formulářů a legislativní formulace měnit nelze.
- 03 Personifikace**
  - Do hypotečních kalkulaček vložíme patičku s Vaším logem a kontaktními údaji.
  - U investiční a penzijní kalkulačky nastavíme automatické e-maily vč. Vašich kontaktů a dalších údajů, popř. upravíme texty e-mailů dle Vašeho přání.
- 04 Implementace** – Vytvoříme kód, který si vložíte (popř. Váš správce webu) na požadované místo webu a kalkulačka se zobrazí dle Vašeho nastavení.
- 05 Vyúčtování s BT** – Příslušnou částku strhne Vašeho provizního konta uvedeného v objednávce, případně se můžeme domluvit na platbě převodem. Fakturuje se při dodání kalkulačky a následně na začátku každého dalšího započatého roku.

**Veškeré detaily vč. důležitých informací k legislativě najdete na <https://mojeznacka.brokertrust.cz/nabidka/kalkulacky/> a na stejném místě kalkulačky objednáte.**